

# 1. Atelier 'programmeren in Scratch'

**Doel: Ik kan een eigen game maken in Scratch**

Tijdens dit atelier leer jij hoe je een eigen game kan maken in het programma Scratch



## 2. Atelier 'Kickboksen'

Druk op Esc om het volledige scherm te sluiten

ATELIER  
KICKBOKSEN GROEP  
5 T/M 8

Vind je het leuk om sportief bezig te zijn,  
je energie kwijt te kunnen en elkaar met  
respect te behandelen dan is kickboksen  
echt iets voor jou!!



### 3. Atelier '3x sporten bij Sports Planet'

**Doel:**

***Ik vergelijk wandklimmen met fitnesssen, etc.  
en bepaal achteraf welke sport goed bij mij past.***



Vergeet je  
gymspullen niet!!!





## 4. Atelier 'Koken'

**Doel: Maak een voorgerecht, hoofdgerecht, dessert en een kookboek.**

Als je gezellig uit eten gaat in een restaurant kun je vaak kiezen uit een voorgerecht, hoofdgerecht en een nagerecht.

De gerechten kunnen warm of koud zijn en worden klaargemaakt in de keuken door een kok .

Om er zeker van te zijn dat het eten goed is, moet de kok vaak ook even proeven.

Wij gaan samen verschillende gerechten klaar maken, deze proeven en een kookboek samenstellen van de gerechten die we hebben gemaakt.


**NB: De tweede workshop koken we deze keer voor ouderen die uitgenodigd zijn (pannenkoeken 😊)**



# 5. Atelier 'solderen'

**Doel: Ik kan een verbinding maken dmv solderen.**

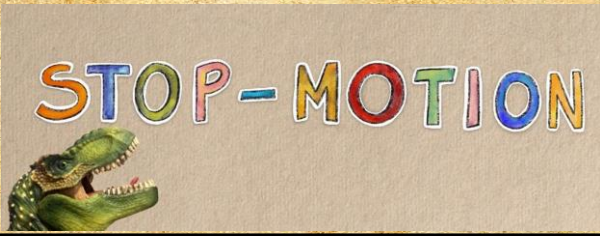
Het woord solderen komt uit het Latijn: 'solidare' betekent vastmaken. En dat is precies wat je doet als je soldeert. Het is een simpele techniek om metalen onderdelen aan elkaar vast te maken. Hiervoor gebruik je een soldeerdraad. Deze bestaat uit een metaallegering die je verhit tot hij vloeibaar is. Wanneer het materiaal afkoelt vormt het een stevige verbinding tussen de onderdelen. Als je het goed hebt gedaan tenminste...



We maken een eigen soldeerwerk




# 6. ATELIER



# ANIMATIES

## **Doel: Maak je eigen animatiefilmpje**

In jouw filmpje kun je klei, papier, Lego-poppetjes of andere dingen laten bewegen.  
Je bedenkt een verhaaltje (storyboard), maakt je eigen kleine filmset  
en voor het maken van het filmpje gebruik je een tablet.  
Je mag later ook eigen geluiden aan je filmpje toevoegen.



## **Hoe werkt het?**

Als je een aantal foto's waarop iets langzaam verandert,  
snel achter elkaar laat zien, lijkt het te bewegen!

# 7. Atelier 'Portretteren

**Doel:** Je gaat een portret schilderen van jezelf.

In de eerste les ontdek je verschillende stijlen en leer je de eerste stappen van een portret en oefen je in schets op papier.

Met deze kennis maak je in de tweede les een portret van jezelf op doek.

In de derde les maak je het portret af.

**Houd je van tekenen, schilderen en jouw creativiteit te uiten?  
Dan is dit atelier echt iets voor jou!**



# 8. Atelier Dierverzorging

Doel: kennismaken met dierverzorging op een kinderboerderij

Ben jij een echte dierenvriend? Vind je het niet erg om vies te worden?  
Ben je graag met je handen bezig? En wil jij meer te weten komen over  
de verzorging van de dieren op de kinderboerderij?



Dan is dit jouw atelier!

## Ronde 1:

We lopen een rondje over de kinderboerderij en bekijken de dieren,  
daarna starten we met de verzorgingsklussen.

## Ronde 2 & 3:

Verzorgingsklussen op de kinderboerderij

(Dieren voeren, op hooien, stal uitmesten, eieren rapen etc.)





# 9. Atelier: 'Je eigen beeld maken'

**Doel: Maak je eigen beeld van klei**

We gaan een beeld(je) maken van boetseerklei



Hoe werkt het?

1. We gaan schetsen maken (beeld ontwerpen)
2. We gaan met klei experimenteren.
3. We gaan het beeldje maken.
4. Het beeld verven.



# 10: Handletteren

**Doel:**

**We gaan je naam of een mooie tekst in sierlijke letters leren schrijven.**



*Hoe werkt het?*

1. WE MAKEN KENNIS MET HANDLETTERING.
2. *We gaan experimenteren met schrijven in sierletters.*
3. *We gaan iets maken voor in een fotolijstje.*



# 11. Atelier 'maak je eigen pennenvak'

**Doel: Leren werken met hout en gereedschap**

We gaan zagen, schuren, boren, schroeven, timmeren, lijmen  
Of heb jij zelf nog een ander idee?



## 12. Atelier 'maak je eigen boomhut'

**Doel:**

**Ontwerp en maak je eigen 'boomhut' van ijslolly stokjes**



# 13. 'Atelier "schermen"'



schermvereniging

scaramouche

**Doel:**

***Maak kennis met de 'schermsport' in dit nieuwe atelier. Een super toffe sport !***

